

COMUNITA' MONTANA VERSANTE TIRRENICO MERIDIONALE
SCHEDA DESCRITTIVA INDICATORE

GENERALITA'

SETTORE	Energia	CODICE INDICATORE	5.3	DPSIR	P
DESCRIZIONE	CONSUMI ELETTRICI PROCAPITE			TIPOLOGIA	Efficienza

CARATTERISTICHE

Obiettivi e Significato	L'indicatore permette di valutare il consumo elettrico rapportato a specifici parametri unitari in funzione del settore di utilizzo: la popolazione residente per i consumi residenziale, gli addetti per i consumi industriali. È possibile in questo modo evidenziare le aree più critiche e quelle dove emergono le maggiori efficienze nell'uso energetico.		
Metodologia di calcolo	L'indicatore è calcolato dividendo: - il consumo elettrico residenziale per il valore della popolazione residente - il consumo industriale per il consumo		
Fonte dei dati	Compartimento di Palmi	Unità di misura	-
Ambito territoriale	Comunità Montana	Periodo di calcolo	2006

CRITERI DI VALUTAZIONE




Confronto temporale	Nessuno	Confronto spaziale	Nessuno
Valori di riferimento	Valore provinciale		

RISULTATI

Valore dell'indicatore	
Consumo elettrico domestico procapite kWh/abitante: prov. RC: 1.062	
	kWh/abitante
VARAPODIO	4
MOLOCHIO	4
COSOLETO	2.2604.000
S. CRISTINA D'A.	2.720.000
SINOPOLI	3.908.000
OPPIDO M.	12.672.000
SCIDO	2.272.000
S. EUFEMIA D'A.	10.652.000
DELIANUOVA	7.104.000
TOTALE	54.372.000

Elementi di valutazione	.
-------------------------	---

VALUTAZIONE SINTETICA

Stato indicatore	Qualità dato	Trend	Commento
			Discreta presenza di impianti fotovoltaici.