

SCHEDA DESCRITTIVA INDICATORE

GENERALITA'

SETTORE	Energia	CODICE INDICATORE	5.2	DPSIR	P
DESCRIZIONE	Consumi elettrici totali e procapite			TIPOLOGIA	Descrittivo

CARATTERISTICHE

Obiettivi e Significato	L'indicatore permette di conoscere l'energia elettrica consumata da ciascun Comune. Essendo da natura descrittiva, non consente confronti tra i diversi Comuni o valutazioni dell'efficienza nell'utilizzo energetico.		
Metodologia di calcolo	L'indicatore è ottenuto aggregando i dati di consumo medio di 4 kWh per utenza .		
Fonte dei dati	Ufficio Compartimentale di Palmi	Unità di misura	kWh
Ambito territoriale	Comunità Montana	Periodo di calcolo	2005

CRITERI DI VALUTAZIONE

Confronto temporale	Nessuno	Confronto spaziale	Nessuno
Valori di riferimento	Nessuno		



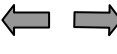
RISULTATI

Valore dell'indicatore		
	Totale utenza	kWh
VARAPODIO	1332	5.328.000
MOLOCHIO	1864	7.456.000
COSOLETO	565	2.260.000
S. CRISTINA D'A.	680	2.720.000
SINOPOLI	977	3.908.000
OPPIDO M.	3168	12.672.000
SCIDO	568	2.272.000
S. EUFEMIA D'A.	2663	10.652.000
DELIANUOVA	1776	7.104.000
TOTALE	13.593	54.372.000

Elementi di valutazione

Consumo elettrico domestico procapite kWh/abitante prov. RC: 1.062

VALUTAZIONE SINTETICA

Stato indicatore	Qualità dato	Trend	Commento
			Consumo domestico allineato ai valori di riferimento.